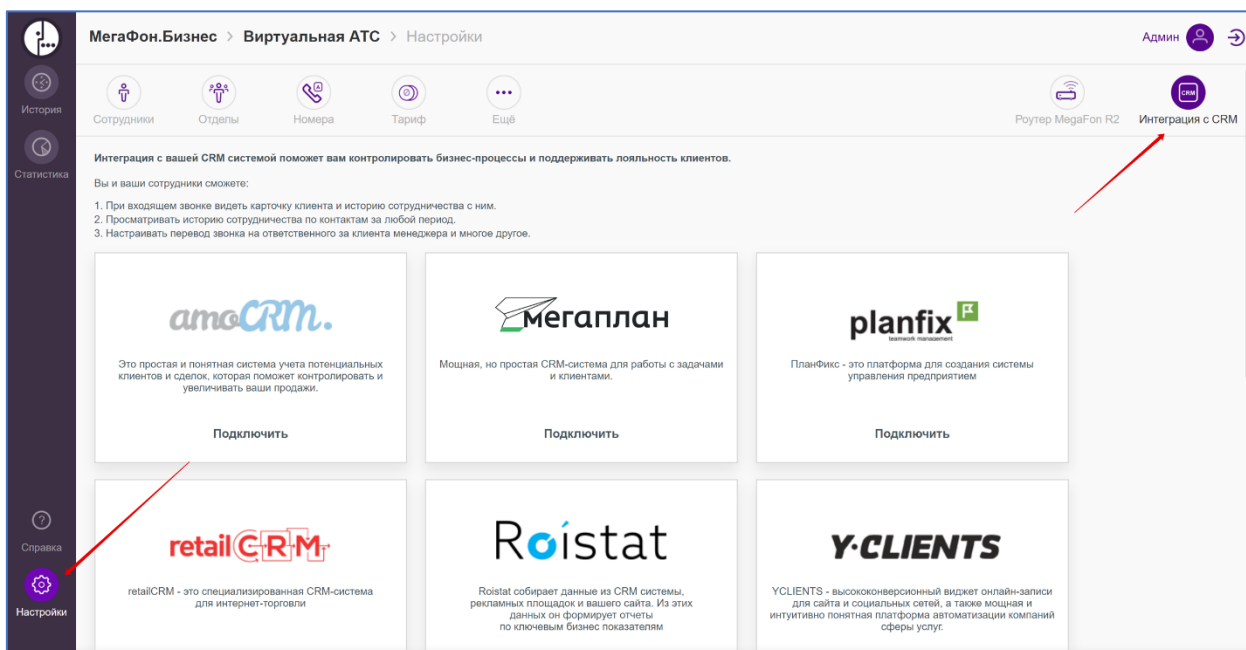



Для подключения ВАТС от Мегафона к CRM-системе необходимо войти под администратором в ВАТС от Мегафона.

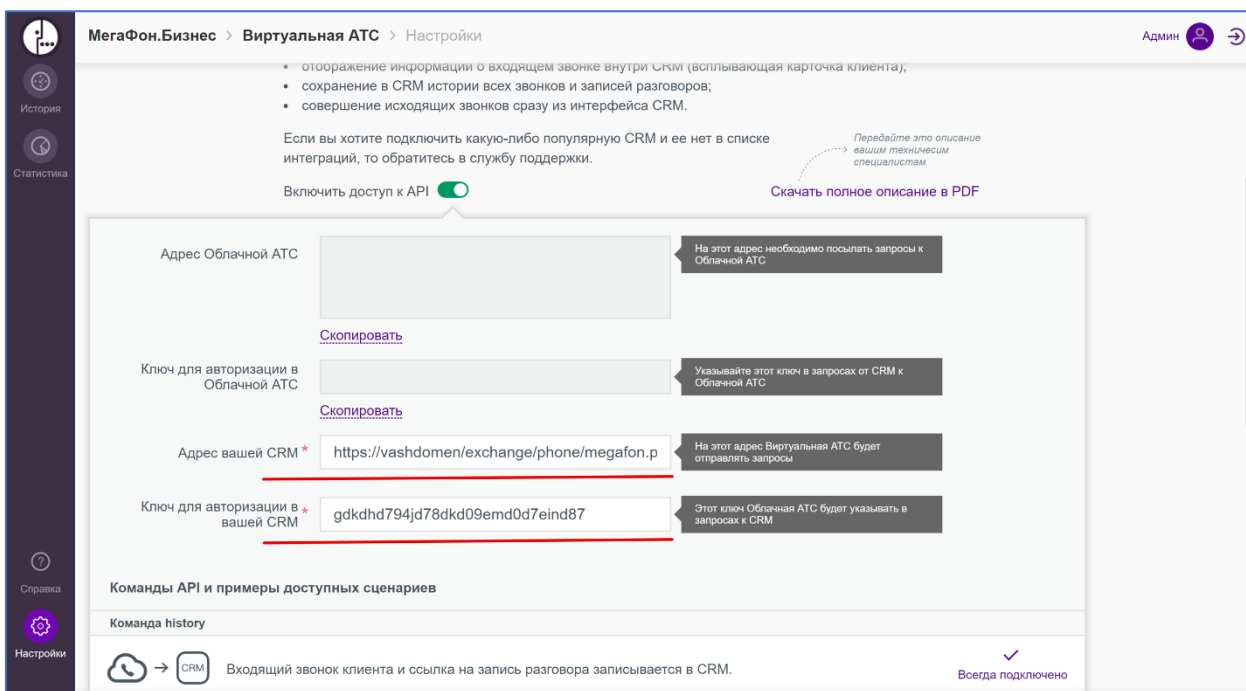
В панели управления необходимо перейти в Настройки (Левый нижний угол), далее в правом верхнем углу «Интеграция с CRM»



В самом низу страницы выбрать «Интеграция с Вашей CRM»



На странице настроек интеграции необходимо указать адрес CRM-системы и ключ авторизации.



### Адрес CRM-системы

<https://ВашДомен/exchange/phone/megafon.php>

ВашДомен – заменить на Ваш домен, например: <https://bx-demo.ru/exchange/phone/megafon.php>

### Ключ авторизации

Произвольно введите 15-20 латинских букв, каких именно без разницы, это будет что-то вроде пароля, с помощью которого система мегафона будет авторизовываться в CRM-системе.

Далее авторизуйтесь в CRM-системе под администратором, зайдите в раздел «Маркетинг», далее подраздел «Телефония». Здесь в поле API KEY скопируйте придуманный Вами ключ авторизации и переведите переключатель включения интеграции в положении «Да».

